

Pályaorientációs mérés



Oktatási Hivatal által

2023. 09. 22.

Minden gyermek [email címére](#) megküldött eredmény

Cél: Segítségnyújtás az iskolaválasztásban.

Merre tovább??

iskolatípusok



Gimnázium



Technikum



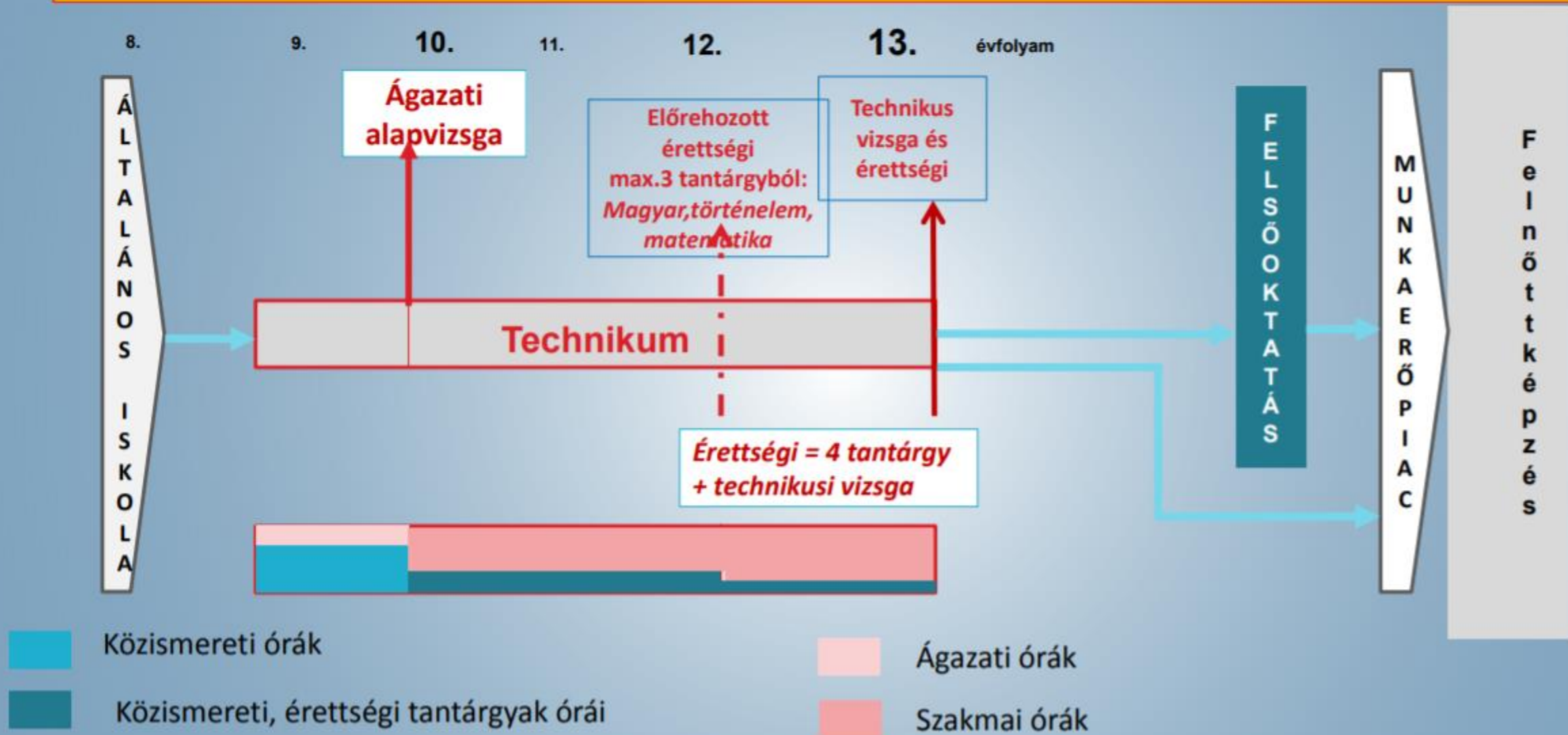
Szakképző Iskola

Gimnáziumok

- A gimnáziumban általános műveltséget megalapozó oktatás,
- érettségi vizsgára felkészítés,
- felsőfokú iskolai tanulmányok megkezdésére felkészítő nevelés, oktatás folyik.
- Lehet:
 - 4 évfolyamos (9-12. osztály)
 - 5 évfolyamos (9-13. osztály
nyelvi előkészítő, vagy két tanítási nyelvű;)

Az új szakképzési struktúra egyik iskola típusa a **TECHNIKUM**

A technikum **5 éves**: 2 év ágazati alapoktatás + 3 év szakirányú oktatás



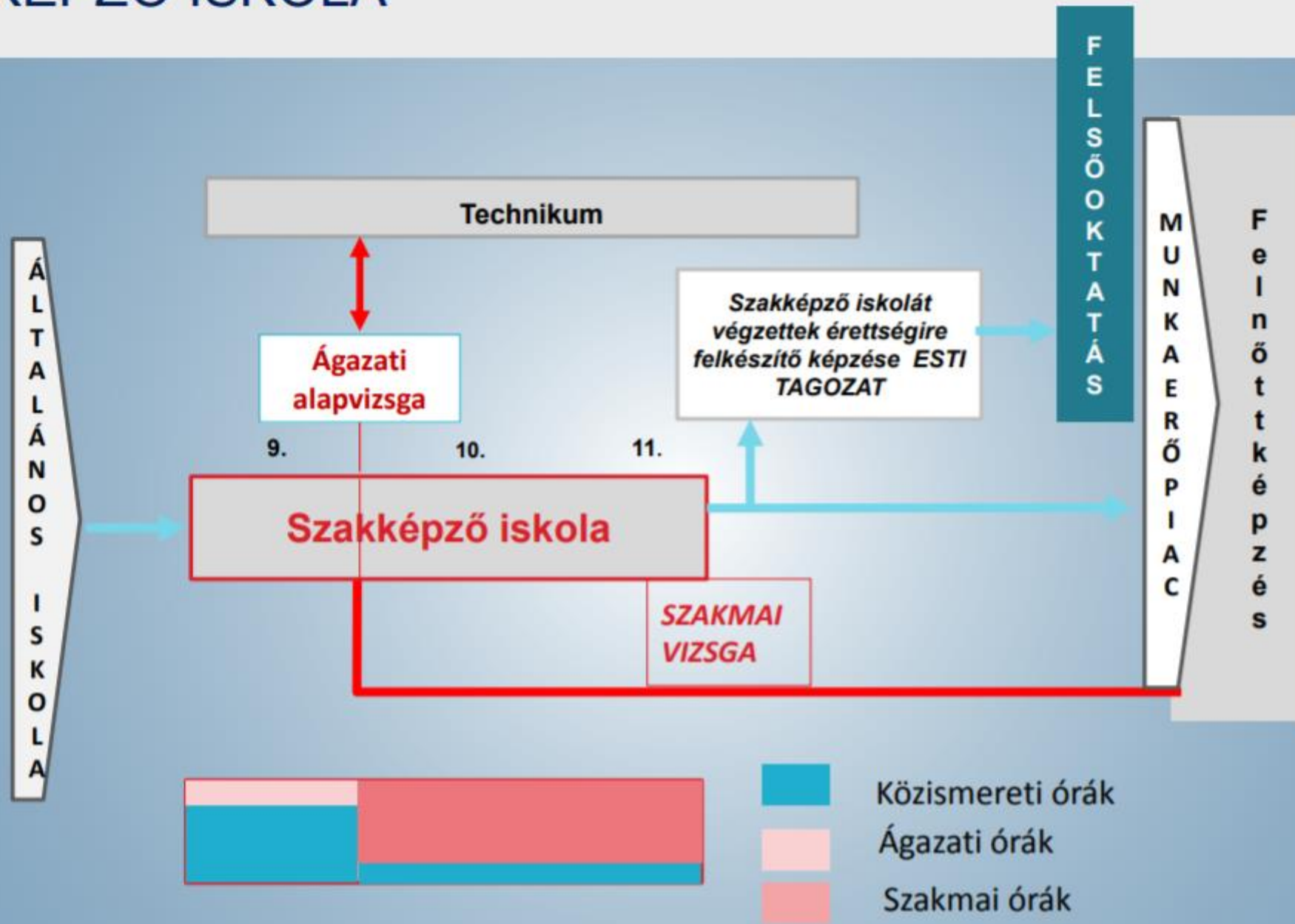
Technikumi képzés újdonsága, előnyei:

- Először ágazatot választ, amivel 2 évig ismerkedik.
- 10. évfolyam után történik a szakmaválasztás.

- A technikum egyesíti a gimnázium és a szakmatanulás előnyeit
 - ❑ Matematikából, magyarból, történelemből, valamint egy idegen nyelvből ugyanaz a tananyagtartalom, ugyanolyan óraszám, mint a gimnáziumban. Ezekből a közismereti tantárgyakból érettségi vizsgával zárul az oktatás, három tárgyból előrehozott érettségi lehetőséggel
 - ❑ a **nyelvvizsga megszerzésére** a lehetőség adott, hiszen ugyanolyan összóraszám, mint a gimnáziumban, de itt **egy nyelvből**
 - ❑ **nem kell ötödik érettségi tantárgyat választani**, mivel a szakmai vizsga lesz az ötödik érettségi tantárgy
 - ❑ a **technikusi vizsga emelt szintű érettségi tantárgynak számít**

- Az 5 év elvégzése után **egyszerre kap érettségi bizonyítványt és a technikus oklevelet**

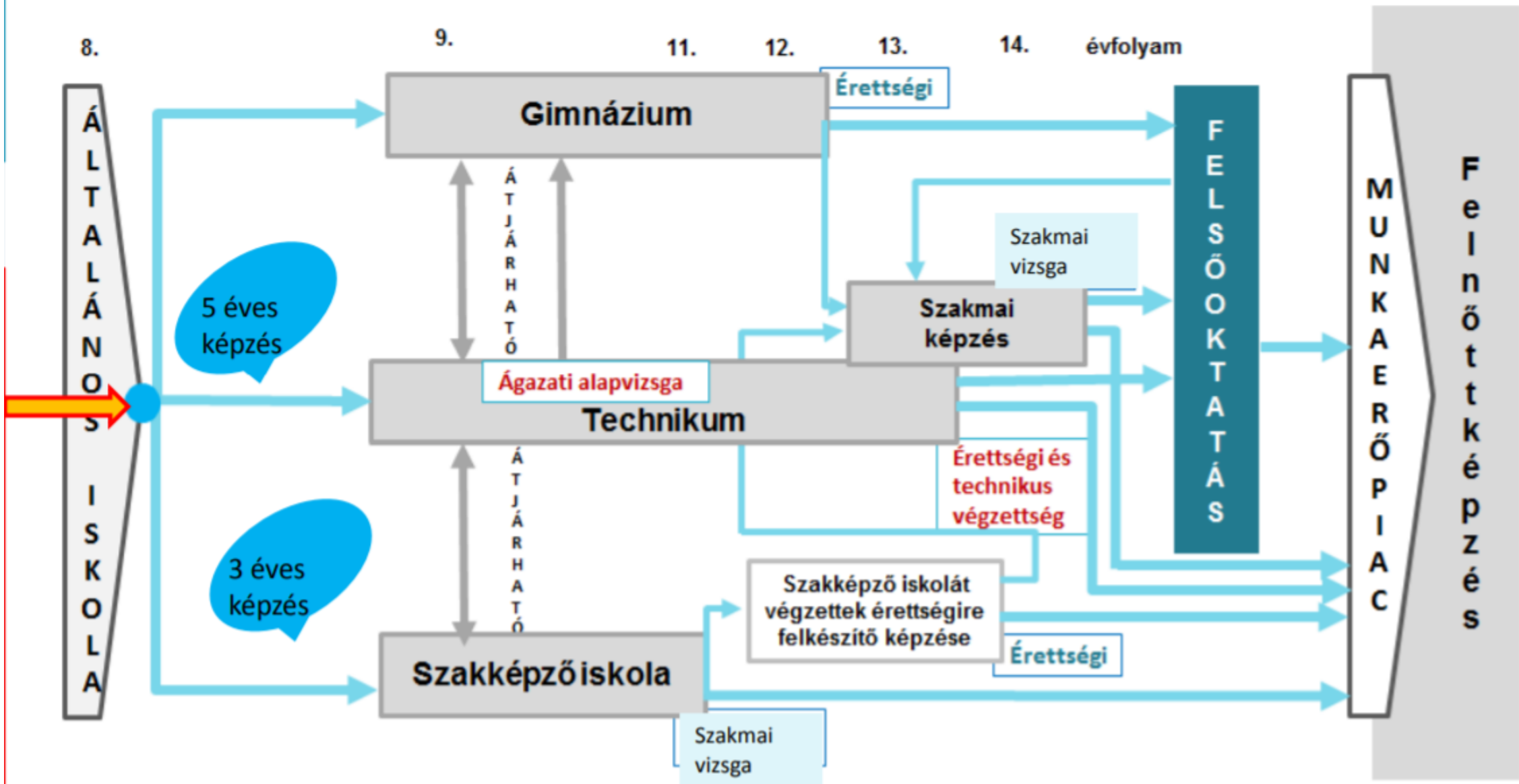
Az új szakképzési struktúra másik iskolatípusa a SZAKKÉPZŐ ISKOLA



A szakképző iskolai képzés újdonsága, előnyei:

- mesterképzés folyik
- **3 éves**
- **az első év ágazati ismereteket adó oktatás**
- 9. évfolyam után még a technikummal átjárható rendszer
- ösztöndíj
- 9. évfolyam után történik a szakmaválasztás
- 10. és 11. évfolyam szakmai képzés duális keretek között zajlik
- ösztöndíjat a szakképzési munkaszerződés váltja fel

Duális képzés = a képzés helyszíne elsősorban vállalatoknál, vállalkozóknál lesz, ahol a szakma elsajátítása történik.



● Kompetenciamérés

Teendők, határidők:

- Tanulmányi területek nyilvánosságra hozatala: 2023.10.20.
- Központi írásbeli vizsgára való jelentkezés határideje: 2023.11.30 (próba felvételi-aki jelentkezett: szintén ezen a napon, 1-2 óra!)
- Központi írásbeli felvételi vizsga napja: 2024.01.20 10:00
- Pótló vizsga dátuma: 2024.01.30 14:00
- Eredmények várhatóan: 02.09-ig.

Középiskolába jelentkezés határideje: Felvételi lapok rögzítése a KIFIR rendszerben: 2024.02.21-ig

Sorrendmódosítás: 2024.04.08-10

Felvételi eredmények: 2024.04.26-05.02

Központi írásbelire való jelentkezés:

2023. november 30-ig egyénileg kell jelentkeztetni a vizsgára

2 mód: online a szülő kitölti a formanyomtatványt

1,- a KIFIR tanulmányi terület, felvételi tájékoztató és írásbeli vizsgahelyszín kereső program írásbeli vizsgahelyszín kereső részének

megnyitásától – várhatóan 2023. november közepétől – lesz elérhető a Hivatal honlapján

(www.oktatas.hu) ----egyszerű a program, segítő videót is tartalmaz ÜGYFÉLKAPUS HOZZÁFÉRÉSHEZ KÖTÖTT !!!!!

2,- Oktatási Hivatal oldaláról letöltött formanyomtatvány „JELENTKEZÉSI LAP KÖZPONTI ÍRÁSBELI VIZSGÁRA” –kitöltése (ofők osztják a lapot, szülő eldönti hol kívánja megírni a gyerek, majd kitöltve aláírva visszaküldik az iskolába) szintén november közepétől letölthető

Osztályfőnök összegyűjti, postázza

(Oktatási Hivatal-Középfokú felvételi eljárás-KIFIR
tanulmányi terület, felvételi tájékoztató és írásbeli
vizsgahelyszín kereső

[https://www.oktatas.hu/kozneveles/kozepfoku_felveteli_eljaras/KIFIR TT felvi taj es kereso](https://www.oktatas.hu/kozneveles/kozepfoku_felveteli_eljaras/KIFIR_TT_felvi_taj_es_kereso)

Felvételi lapok kitöltése KIFIR rendszerben

2 mód:

1, a szülő a szülői felületen otthon ----a KIFIR általános iskolai adatbegyűjtő alkalmazás (szülők számára) link: <https://kifir2.kir.hu/JellapKitolto/SzuloiAdatlapKitolto/>

Használatával a szülők elektronikusan, pdf dokumentumként állíthatják elő az adatbegyűjtő lapot.

Ezt az elkészített lapot kell kinyomtatni vagy emailben elküldeni az ofőnek.

A dokumentum bal felső sarkában látható 8 jegyű kód segítségével az osztályfőnök közvetlenül át tudja majd emelni az iskolai program felületére az adatokat, majd aláírás után az iskola továbbítja azt a közép fokú iskolák felé.

Ez a felület febr.16-ig van nyitva.

2, ofő ad jelentkezési lapot, amit ki kell tölteni

Ofők által osztott tanulói lapok kitöltése után az osztályfőnök a kitöltött lapok alapján rögzíti a továbbtanulási szándékot a KIFIR rendszerben. Minden tanulónak két különböző lap készül:

jelentkezési lap: a jelentkezők ezen a lapon jelzik a középfokú iskolának a jelentkezési szándékukat. A jelentkezési lapon a tanuló személyes adatain kívül szerepelnek az általános iskolai tanulmányi eredmények, továbbá a tanuló itt tud egyéb információkat (pl. kollégiumi igény, az eddig tanult idegen nyelv) a középfokú iskolával közölni. Minden középfokú iskolába külön jelentkezési lapot kell benyújtani.

tanulói adatlap: a jelentkezők ezen a lapon hozzák a Hivatal tudomására, hogy mely intézmények mely *tanulmányi területeire* nyújtottak be jelentkezést. A tanuló személyes adatain kívül szerepel rajta az összes megjelölt tanulmányi terület, a tanuló által meghatározott sorrendben. Azt a tanulmányi területet kell előbbre sorolni, ahol szívesebben folytatná tanulmányait a jelentkező.

A kinyomtatott és **aláírt** felvételi lapokat be kell küldeni a lapokon szereplő címre. A postára adását ebben az esetben az általános iskola végzi, a postára adás határideje: 2024.02.21.

A felvételi lapokat mindkét szülő köteles aláírni!

- A tanuló felvételi lapjai a szülő/gyám aláírása nélkül a középfokú felvételi eljárás során nem fogadhatók el a tanuló jelentkezési szándékát képviselő dokumentumként. Amennyiben a különélő szülők a gyermek iskolájának, életpályájának megválasztása tekintetében nem tudnak megegyezni, úgy a köztük lévő vita eldöntése a gyámhatóság hatáskörébe tartozik, a Hivatal ezekben az ügyekben nem hozhat döntést. Hangsúlyozottan felhívjuk a figyelmet arra, hogy a szülők közötti megegyezés illetve a gyámhatósági döntés hiánya akadályozza a tanuló részvételét a felvételi eljárásban!

-Amennyiben a szülő a felügyeleti jogot egyedül gyakorolja, vagy a másik fél aláírása nem beszerezhető, az aláíró félnek hitelt érdemlően kell bizonyítani, hogy a másik szülő aláírására nincs szükség.

- Az új házastárs, nem írhat alá az apa/anya helyett!!!

Iskolai adatbegyűjtőlap kitöltési útmutatója

ALTALÁNOS ISKOLAI ADATBEGYŰJTŐ LAP
KÖZÉPFOKÚ ISKOLAI JELENTKEZÉSHEZ 2020.
Figyelem, ez a felvételi eljárás keretében a pályázók az általános iskolai korú tanulók beiratkozására szolgáló FELHASZNÁLÁS ÚTján AZ ALTALÁNOS ISKOLÁKNAK SZÁLL. SZÁMA

1. A tanuló személyi és családi adatai:

1. A tanuló neve (Köznevelési törvény 26. § (1) b) pontja):
Név: _____ Születési név: _____
Születési idő: _____ Születési hely: _____
Anyja neve: _____
Anyja születési neve: _____
Anyja születési idő: _____ Anyja születési helye: _____
Anyja anyja neve: _____ Anyja anyja születési neve: _____ Anyja anyja születési idő: _____ Anyja anyja születési helye: _____
Anyja anyja anyja neve: _____ Anyja anyja anyja születési neve: _____ Anyja anyja anyja születési idő: _____ Anyja anyja anyja születési helye: _____
Anyja anyja anyja anyja neve: _____ Anyja anyja anyja anyja születési neve: _____ Anyja anyja anyja anyja születési idő: _____ Anyja anyja anyja anyja születési helye: _____

2. A tanuló anyja neve (Köznevelési törvény 26. § (1) b) pontja):
Név: _____ Születési név: _____
Születési idő: _____ Születési hely: _____
Anyja neve: _____
Anyja születési neve: _____
Anyja születési idő: _____ Anyja születési helye: _____
Anyja anyja neve: _____ Anyja anyja születési neve: _____ Anyja anyja születési idő: _____ Anyja anyja születési helye: _____
Anyja anyja anyja neve: _____ Anyja anyja anyja születési neve: _____ Anyja anyja anyja születési idő: _____ Anyja anyja anyja születési helye: _____
Anyja anyja anyja anyja neve: _____ Anyja anyja anyja anyja születési neve: _____ Anyja anyja anyja anyja születési idő: _____ Anyja anyja anyja anyja születési helye: _____

3. A tanuló anyja anyja neve (Köznevelési törvény 26. § (1) b) pontja):
Név: _____ Születési név: _____
Születési idő: _____ Születési hely: _____
Anyja neve: _____
Anyja születési neve: _____
Anyja születési idő: _____ Anyja születési helye: _____
Anyja anyja neve: _____ Anyja anyja születési neve: _____ Anyja anyja születési idő: _____ Anyja anyja születési helye: _____
Anyja anyja anyja neve: _____ Anyja anyja anyja születési neve: _____ Anyja anyja anyja születési idő: _____ Anyja anyja anyja születési helye: _____
Anyja anyja anyja anyja neve: _____ Anyja anyja anyja anyja születési neve: _____ Anyja anyja anyja anyja születési idő: _____ Anyja anyja anyja anyja születési helye: _____

4. A tanuló anyja anyja anyja neve (Köznevelési törvény 26. § (1) b) pontja):
Név: _____ Születési név: _____
Születési idő: _____ Születési hely: _____
Anyja neve: _____
Anyja születési neve: _____
Anyja születési idő: _____ Anyja születési helye: _____
Anyja anyja neve: _____ Anyja anyja születési neve: _____ Anyja anyja születési idő: _____ Anyja anyja születési helye: _____
Anyja anyja anyja neve: _____ Anyja anyja anyja születési neve: _____ Anyja anyja anyja születési idő: _____ Anyja anyja anyja születési helye: _____
Anyja anyja anyja anyja neve: _____ Anyja anyja anyja anyja születési neve: _____ Anyja anyja anyja anyja születési idő: _____ Anyja anyja anyja anyja születési helye: _____

Az adatlapot nyomtatott nagybetűvel kell kitölteni.

Tanuló személyes adatait tartalmazza, amelyek megegyeznek a Krétában található adatokkal.
Értesítési címet csak akkor kell megadni, ha különbözik az állandó lakhelytől.

2. pontot nem kell kitölteni.

3. pontban annyi darabszámot kell beírni, amennyi intézménybe jelentkezik a tanuló. A szakképzési centrumok a felvételi eljárás során egy intézménynek számítanak.

4. pontban az intézményeket kell megadni:
-szakképzési centrumok esetén az OM azonosító egységes
- pontos elnevezés, cím
Az intézményeket központi felvételi tájékoztatóban lehet keresni:

<https://kifir2.kir.hu/TTJegyzekKereso/>

Ha a tanuló nem ad meg jeligét, akkor a középiskola a tanuló OM azonosító számával teszi közzé a felvételi vizsgán elért eredményeket.

4. pont: **PÉLDA**
OM azonosító: 203037
Neve: Győri SZC Hunyadi Mátyás Szakközépiskola és Szakközépiskolája, Mosonmagyaróvár
Címe: 9200 Mosonmagyaróvár, Dr. Gyárfás József utca 3

5. pontban a megjelölt középfokú iskolák és tanulmányi területeik **SORRENDJE** kerül beírásra a **JELENTKEZŐ VÁLASZTÁSÁNAK MEGFELELŐEN**. Tehát ez alapján a sorrend alapján bírálják el a jelentkezéseket.

AZ ELSŐ HELYRE AZT A TANULMÁNYI TERÜLETET KELL BEÍRNI, AHOVÁ A TANULÓ LEGINKÁBB BE SZERETNE JUTNI és így tovább, sorrendben a többit.

5. A megjelölt középfokú iskolák és tanulmányi területeik **SORRENDJE** kerül beírásra a **JELENTKEZŐ VÁLASZTÁSÁNAK MEGFELELŐEN**. Tehát ez alapján a sorrend alapján bírálják el a jelentkezéseket.

| Iskola OM azonosítója | Tanulmányi terület meghirdető feladatellátási hely kódja | Tanulmányi terület kódja | Iskola OM azonosítója | Tanulmányi terület meghirdető feladatellátási hely kódja | Tanulmányi terület kódja |
|-----------------------|--|--------------------------|-----------------------|--|--------------------------|
| | | | | | |
| 1. | | | 14. | | |
| 2. | | | 15. | | |
| 3. | | | 16. | | |
| 4. | | | 17. | | |
| 5. | | | 18. | | |
| 6. | | | 19. | | |
| 7. | | | 20. | | |
| 8. | | | 21. | | |
| 9. | | | 22. | | |
| 10. | | | 23. | | |
| 11. | | | 24. | | |

Figyeljen, hogy a sorok sorrendje az értékelés sorrendje, továbbá a jogszabályi felhatalmazás rendelkezés szerint a jelentkezés sorrendje a tanulmányi területi kódok szerinti sorrendben, az az általánosan elfogadott sorrendben. Mindenképp feltüntetni szükséges a tanulmányi terület kódjait, hogy a sorok sorrendje a jelentkezés sorrendje.

Iskola OM azonosítója Tanulmányi terület meghirdető feladatellátási hely kódja Tanulmányi terület kódja

Figyeljen, minden esetben a területi kódok első két számjegyét

Iskola OM azonosítója Tanulmányi terület meghirdető feladatellátási hely kódja Tanulmányi terület kódja

Aláírás: A tanulói adatlapon a tanuló és a vér szerinti szülők aláírása szükséges.

5. pont: **PÉLDA**

| Iskola OM azonosítója | Tanulmányi terület meghirdető feladatellátási hely kódja | Tanulmányi terület kódja |
|-----------------------|--|--------------------------|
| 203037 | 007 | 0501 |

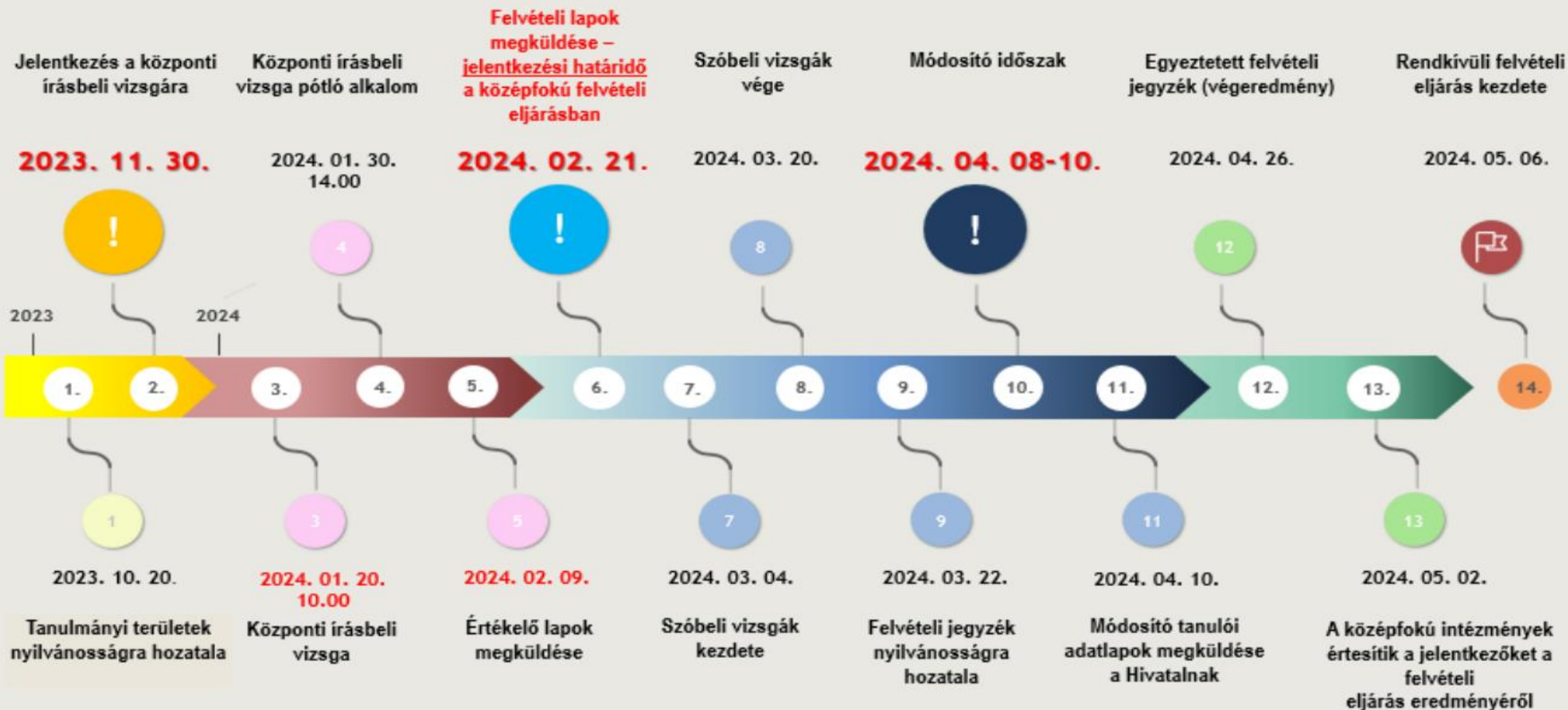
203037 Győri Szakképzési Centrum
 007 Mosonmagyaróvári telephely
 0501 szakgimnázium (technikum)*
 5 évfolyam
 a tanulmányi területen oktatót első idegen nyelv a következő(k) egyike):
 német
 a tanulmányi területre egyéb pszichés fejlődési zavarral (súlyos tanulási, figyelem- vagy magatartásszabályozási zavarral) küzdő, beilleszkedési, tanulási, magatartási nehézséggel küzdő tanulók is jelentkezhetnek
 felvétel a tanulmányi eredmények alapján
 egészségügyi alkalmassági követelményeknek való megfelelés szükséges
 közlekedésgépész ágazat
 a megszerzendő szakképesítés:
 gépjármű mechatronikai technikus



OKTATÁSI
HIVATAL

A középfokú felvételi eljárás időrendi áttekintése

2023/2024-es tanév



Nyílt napok:

A pontos információkért a középiskolák honlapján lehet naprakészen tájékozódni.

Segítségül összegyűjtöttük a gyerekek érdeklődésének megfelelő iskolák linkjeit.

Iskolák listája:

1. Kossuth Lajos Gimnázium Mosonmagyaróvár: <http://www.kossuthmovar.hu/>
2. Bolyai János Technikum Mosonmagyaróvár: <http://bolyaitechnikum.hu/>
3. Kossuth Lajos Technikum Győr: <https://kliszi.hu/>
4. Bercsényi Miklós Technikum Győr: <https://bercsenyi.eu/>
5. Hunyadi Mátyás Technikum Mosonmagyaróvár: <https://gyor-hunyadi.www.intezmeny.edir.hu/>
6. Jedlik Ányos Gépipari és Informatikai Technikum Győr: <https://jedlik.eu/>
7. Hild József Építőipari Technikum Győr: <http://hildszki.hu/>
8. Handler Nándor Szakképző Iskola Sopron: <https://handler.hu/>
9. Pattantyús-Ábrahám Géza Technikum Győr: <https://pagisz.hu/>
10. Lukács Sándor Járműipari és Gépészeti Technikum Győr: <http://www.lukacssuli.hu/>
11. Csukás Zoltán Mezőgazdasági Technikum és szakképző Iskola Csorna: <https://csukas.edu.hu/>
12. Piarista Gimnázium Mosonmagyaróvár: <https://movar.piarista.hu/>
13. Hunyadi János Technikum Csorna: <https://www.hunyadicorna.hu/>
14. Krúdy Gyula Turisztikai és Vendéglátóipari Technikum Győr: <https://krudy.gyor.hu/>
15. Kazinczy Ferenc Gimnázium Győr: <https://www.kazinczygyor.hu/>
16. Czuczor Gergely Bencés Gimnázium: <http://www.czuczor.hu/>
17. Glück Frigyes Turisztikai és Vendéglátóipari Technikum és Szakképző Iskola: (volt Haller) <https://gluckiskola.hu/>
18. Baksa Kálmán Két Tanítási Nyelvű Gimnázium: (volt Krúdy gimi): <https://baksagimi.hu/>

Bővebb felvilágosítás, segítség:

- osztályfőnökök

-Vargáné Horváth Anita

munkaidőben: 96/565-298

-Gáspár Tünde

munkaidőben:96/565-903
